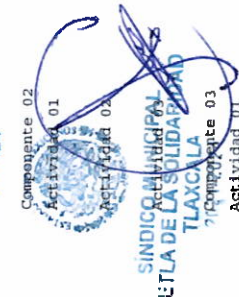




MUNICIPIO DE TETLA DE LA SOLIDARIDAD TLAJALPA  
 RFC: MTT850101F92  
 COMPORTAMIENTO PRESUPUESTARIO DE PROGRAMAS DE JUNIO 2022



Nombre	Aprobado	Modificado	Comprometido	Devengado	Ejercido	Pagado	Precompromisos
SEGURIDAD PÚBLICA Y TRANSITO VIAL	13,556,877.11	13,556,877.11	5,048,681.57	5,048,681.57	5,048,681.57	5,044,525.03	5,048,681.57
ASISTENCIA ANTE EMERGENCIAS MEJORADAS	5,688,356.95	5,688,356.95	1,200,961.16	1,200,961.16	1,200,961.16	1,196,804.62	1,200,961.16
IMPLEMENTACIÓN EFICIENTE DEL PLAN DE SEGURIDAD PÚBLICA MUNICIPAL	5,254,729.97	5,254,729.97	3,062,874.11	1,062,874.11	1,062,874.11	1,062,015.71	1,062,874.11
OTORGAMIENTO DE EQUIPO A ELEMENTOS DE SEGURIDAD Y PROTECCIÓN CIVIL.	433,626.98	433,626.98	138,087.05	138,087.05	138,087.05	134,788.91	138,087.05
COORDINACIÓN EFICIENTE LOGRADA.	564,790.18	564,790.18	737,909.56	737,909.56	737,909.56	737,909.56	737,909.56
CAPACITACIÓN PERMANENTE A PERSONAL QUE ASISTE A EMERGENCIAS REGISTRADAS.	61,594.18	61,594.18	25,481.00	25,481.00	25,481.00	25,481.00	25,481.00
INTEGRACIÓN DE PUESTOS DE CONTROL EN SECTORES DEFINIDOS.	0.00	0.00	498,277.40	498,277.40	498,277.40	498,277.40	498,277.40
INTEGRACIÓN DE TECNOLOGÍAS PARA MEJORAR LA SEGURIDAD	503,196.00	503,196.00	214,151.16	214,151.16	214,151.16	214,151.16	214,151.16
CONTROL DE ZONAS ROJAS MEJORADAS	7,303,729.98	7,303,729.98	3,109,810.85	3,109,810.85	3,109,810.85	3,109,810.85	3,109,810.85
ADQUISICIÓN DE CÁMARAS DE VIDEO VIGILANCIA EN ZONAS CRÍTICAS.	0.00	0.00	3,720.00	3,720.00	3,720.00	3,720.00	3,720.00
COLOCACIÓN DE BOTONES-PÁNICO PARA REPORTES DE EMERGENCIA.	0.00	0.00	56,943.00	56,943.00	56,943.00	56,943.00	56,943.00
ATENDER LLAMADAS DE AUXILIO FORTALECIMIENTO A LA CALIDAD EDUCATIVA, CULTURAL Y DEPORTIVA	7,303,729.98	7,303,729.98	3,049,147.85	3,049,147.85	3,049,147.85	3,049,147.85	3,049,147.85
PROGRAMAS DE REGULARIZACION IMPLEMENTADOS.	565,735.57	565,735.57	1,920,683.40	1,920,683.40	1,920,683.40	1,920,683.40	1,920,683.40
ACERCAMIENTO DE ACCIONES EDUCATIVAS EN ZONAS APARTADAS AL MUNICIPIO	0.00	0.00	197.20	197.20	197.20	197.20	197.20
DIFUSION CULTURAL PROMOCIONADA.	0.00	0.00	197.20	197.20	197.20	197.20	197.20
REALIZAR EVENTOS CULTURALES	558,235.57	558,235.57	1,919,586.17	1,919,586.17	1,919,586.17	1,919,586.17	1,919,586.17
REALIZAR EVENTOS SOCIALES Y TURISTICOS	163,577.19	163,577.19	5,447.60	5,447.60	5,447.60	5,447.60	5,447.60
REALIZAR MUESTRAS CULTURALES Y ARTISTICAS.	4,002.00	4,002.00	1,458,934.97	1,458,934.97	1,458,934.97	1,458,934.97	1,458,934.97
ACCIONES DEPORTIVAS Y JUVENILES DESARROLLADAS	390,656.38	390,656.38	455,203.60	455,203.60	455,203.60	455,203.60	455,203.60
FOMENTAR ACTIVACIÓN FÍSICA A LA CIUDADANIA	7,500.00	7,500.00	900.03	900.03	900.03	900.03	900.03
DESARROLLO INTEGRAL DE LA FAMILIA	4,405,317.43	4,405,317.43	2,410,632.84	2,410,632.84	2,410,632.84	2,369,800.84	2,410,632.84
PROGRAMAS SOCIALES IMPLEMENTADOS	262,347.48	262,347.48	507,957.91	507,957.91	507,957.91	483,365.91	507,957.91
DESARROLLO DE TALLERES Y CURSOS A LA CIUDADANIA.	0.00	0.00	38,182.85	38,182.85	38,182.85	38,182.85	38,182.85
INTEGRACION Y ENTREGA DE DESPENSAS A CIUDADANOS VULNERABLES	0.00	0.00	114,611.51	114,611.51	114,611.51	114,611.51	114,611.51
DESARROLLO DE EVENTOS SOCIALES Y	262,347.48	262,347.48	355,163.55	355,163.55	355,163.55	330,571.55	355,163.55

MUNICIPIO DE TETLA DE LA SOLIDARIDAD  
 ALCALA  
 RFC: MTT850101F92  
 COMPORTAMIENTO PRESUPUESTARIO DE PROGRAMAS DE JUNIO 2022



Nombre	Aprobado	Modificado	Comprometido	Devengado	Ejercido	Pagado	Precompromisos
FAMILIARES							
ASESORIAS, ACCIONES SOCIALES Y JURIDICOS PROPORCIONADOS	2,052,672.42	2,052,672.42	1,009,298.17	1,009,298.17	1,009,298.17	1,009,298.17	1,009,298.17
ATENCION Y SEGUIMIENTO A ADULTOS MAYORES	0.00	0.00	27,300.60	27,300.60	27,300.60	27,300.60	27,300.60
ENTREGA DE APOYOS A FAMILIAS VULNERABLES	474,764.51	474,764.51	197,981.53	197,981.53	197,981.53	197,981.53	197,981.53
ORIENTAR Y CANALIZAR A FAMILIAS CON PROBLEMAS SOCIALES	1,577,907.91	1,577,907.91	784,016.04	784,016.04	784,016.04	784,016.04	784,016.04
SERVICIOS DE SALUD DESARROLLADOS	2,090,297.53	2,090,297.53	893,376.76	893,376.76	893,376.76	893,376.76	893,376.76
PROPORCIONAR TERAPIAS DE REHABILITACION A CIUDADANOS	1,229,373.41	1,229,373.41	464,263.06	464,263.06	464,263.06	464,263.06	464,263.06
DESARROLLAR CAMPAÑAS DE SALUD PUBLICA	684,659.12	684,659.12	389,285.19	389,285.19	389,285.19	389,285.19	389,285.19
ENTREGA DE APOYOS A CIUDADANOS CON PROBLEMAS DE SALUD	176,265.00	176,265.00	39,828.51	39,828.51	39,828.51	39,828.51	39,828.51
REHABILITACION Y MANTENIMIENTO DE AREAS URBANAS	26,284,640.44	26,284,640.44	3,892,329.09	3,892,329.09	3,892,329.09	3,892,329.09	3,892,329.09
OBRA PÚBLICAS MUNICIPALES REALIZADAS.	22,267,779.59	22,267,779.59	2,046,832.51	2,046,832.51	2,046,832.51	2,046,832.51	2,046,832.51
DESARROLLO DE ESTUDIOS DE FACTIBILIDAD DE FORMA ADECUADA.	122,992.55	122,992.55	127,699.21	127,699.21	127,699.21	127,699.21	127,699.21
INTEGRACION DE COMITÉS DE OBRA PÚBLICA REQUERIDOS.	18,016.00	18,016.00	0.00	0.00	0.00	0.00	0.00
EJECUTAR OBRA PÚBLICA CON EL USO DE INGRESOS PROPIOS.	22,126,771.04	22,126,771.04	1,919,133.30	1,919,133.30	1,919,133.30	1,919,133.30	1,919,133.30
ASENTAMIENTOS HUMANOS CONTROLADOS	1,299,097.89	1,299,097.89	754,210.33	754,210.33	754,210.33	754,210.33	754,210.33
INTEGRACION DEL PERSONAL SUFICIENTE PARA LA INSPECCION Y SUPERVISION DE OBRAS.	1,265,617.25	1,265,617.25	694,641.43	694,641.43	694,641.43	694,641.43	694,641.43
REQUERIMIENTO DE LOS MATERIALES NECESARIOS PARA LA INTEGRACION DE EXPEDIENTES.	33,480.64	33,480.64	34,208.67	34,208.67	34,208.67	34,208.67	34,208.67
ADQUISICION DE EQUIPOS PARA EL CONTROL EN LA EJECUCION DE OBRAS.	0.00	0.00	25,360.23	25,360.23	25,360.23	25,360.23	25,360.23
PLAN DE DESARROLLO URBANO ADECUADO	2,717,762.96	2,717,762.96	1,091,286.25	1,091,286.25	1,091,286.25	1,091,286.25	1,091,286.25
SOLICITAR MAQUINARIA Y EQUIPO PARA EL MEJORAMIENTO EN EL DESARROLLO URBANO.	2,717,762.96	2,717,762.96	1,040,288.25	1,040,288.25	1,040,288.25	1,040,288.25	1,040,288.25
ADQUISICION DE MATERIALES PARA LA FABRICACION DE ADOQUINES DESTINAS A OBRAS PÚBLICAS.	0.00	0.00	50,998.00	50,998.00	50,998.00	50,998.00	50,998.00
SUMINISTRO Y ADMINISTRACION DEL AGUA POTABLE	11,433,622.91	11,433,622.91	4,041,116.51	4,041,116.51	4,041,116.51	4,041,116.51	4,041,116.51
SERVICIO DE AGUA POTABLE ATENDEIDO.	10,607,308.19	10,607,308.19	3,529,207.68	3,529,207.68	3,529,207.68	3,529,207.68	3,529,207.68
PROPORCIONAR EL SERVICIO DE AGUA	10,607,308.19	10,607,308.19	3,529,207.68	3,529,207.68	3,529,207.68	3,529,207.68	3,529,207.68

MUNICIPIO DE TETLA DE LA SOLIDARIDAD TLAIXCALA

RFC: MTT850101F92

COMPORTAMIENTO PRESUPUESTARIO DE PROGRAMAS DE JUNIO 2022

Nombre	Aprobado	Modificado	Comprometido	Devengado	Ejercido	Pagado	Precompromisos
EFICIENTE.							
RED DE AGUA POTABLE MEJORADA	715,963.12	715,963.12	447,602.70	447,602.70	447,602.70	447,602.70	447,602.70
REPARAR FUGAS DE AGUA	667,731.64	667,731.64	282,531.00	282,531.00	282,531.00	282,531.00	282,531.00
ADQUISICION DE MATERIALES PARA GARANTIZAR EL ABASTO DEL SERVICIO	48,231.48	48,231.48	165,071.70	165,071.70	165,071.70	165,071.70	165,071.70
PADRON ACTUALIZADO.	110,351.60	110,351.60	64,306.13	64,306.13	64,306.13	64,306.13	64,306.13
ACTUALIZAR EL PADRON DE USUARIOS	110,351.60	110,351.60	42,234.65	42,234.65	42,234.65	42,234.65	42,234.65
VERIFICAR TOMAS DE AGUA POTABLE EN LAS 5 SECCIONES	0.00	0.00	15,390.00	15,390.00	15,390.00	15,390.00	15,390.00
CREAR CAMPAÑAS DE ACTUALIZACION DE TOMAS DE AGUA POTABLE EN LAS 5 SECCIONES	0.00	0.00	6,681.48	6,681.48	6,681.48	6,681.48	6,681.48
PROTECCION AL AMBIENTE	12,127,870.52	12,127,870.52	5,530,079.23	5,530,079.23	5,530,079.23	5,530,079.23	5,530,079.23
ESPACIOS PUBLICOS CONSERVADOS	3,647,414.75	3,647,414.75	1,411,724.46	1,411,724.46	1,411,724.46	1,411,724.46	1,411,724.46
REALIZACION DE MANTENIMIENTO A ESPACIOS PUBLICOS	3,629,215.71	3,629,215.71	1,161,034.30	1,161,034.30	1,161,034.30	1,161,034.30	1,161,034.30
EQUIPAMIENTO DEL PERSONAL PARA REALIZAR SUS FUNCIONES	16,037.04	16,037.04	18,896.82	18,896.82	18,896.82	18,896.82	18,896.82
ADQUISICION DE MATERIALES Y CONSUMIBLES PARA LA CONSERVACION DE ESPACIOS	2,162.00	2,162.00	231,793.34	231,793.34	231,793.34	231,793.34	231,793.34
RECOLECCION DE RESIDUOS MEJORADOS	3,955,737.01	3,955,737.01	1,236,357.97	1,236,357.97	1,236,357.97	1,236,357.97	1,236,357.97
RECOLECCION DE DESECHOS SOLIDOS.	3,171,983.80	3,171,983.80	666,824.89	666,824.89	666,824.89	666,824.89	666,824.89
MANTENIMIENTO A EQUIPOS RECOLECTORES DE RESIDUOS.	783,753.21	783,753.21	501,393.59	501,393.59	501,393.59	501,393.59	501,393.59
ESTABLECIMIENTO DE CAMPAÑAS DE RECICLAJE MUNICIPAL	0.00	0.00	68,139.49	68,139.49	68,139.49	68,139.49	68,139.49
ALUMBRADO PÚBLICO MANTENIDO	4,524,718.76	4,524,718.76	2,881,996.80	2,881,996.80	2,881,996.80	2,881,996.80	2,881,996.80
AMPLIACION DE ALUMBRADO PUBLICO EN CALLES DONDE SE CARECE DEL MISMO.	0.00	0.00	13,920.00	13,920.00	13,920.00	13,920.00	13,920.00
REHABILITACION O CAMBIO DE LÁMPARAS.	364,775.60	364,775.60	228,733.56	228,733.56	228,733.56	228,733.56	228,733.56
PROPORCIONAR EL SERVICIO DE ALUMBRADO PÚBLICO.	4,159,943.16	4,159,943.16	2,639,343.24	2,639,343.24	2,639,343.24	2,639,343.24	2,639,343.24
APOYO A LAS POLÍTICAS GUBERNAMENTALES OPORTUNIDADES GENERADAS	31,962,288.97	31,962,288.97	13,225,439.02	13,225,439.02	13,225,439.02	13,225,439.02	13,225,439.02
ENTREGA DE APOYOS SOCIOECONOMICOS A PERSONAS CON PROBLEMAS SOCIALES.	8,589,965.46	8,589,965.46	2,747,558.32	2,747,558.32	2,747,558.32	2,747,558.32	2,747,558.32
GENERACION DE PROGRAMAS SOCIOECONOMICOS EN BENEFICIO DE FAMILIAS CON PROBLEMAS SOCIOECONOMICOS.	7,206,248.67	7,206,248.67	1,976,920.51	1,976,920.51	1,976,920.51	1,976,920.51	1,976,920.51
DIFUNDIR ACCIONES DEL GOBIERNO MUNICIPAL EN BENEFICIO DE LA CIUDADANIA FAMILIAS INTEGRADAS	63,506.03	63,506.03	318,461.08	318,461.08	318,461.08	318,461.08	318,461.08
	1,320,210.76	1,320,210.76	452,176.73	452,176.73	452,176.73	452,176.73	452,176.73
	18,743,969.57	18,743,969.57	5,916,375.71	5,916,375.71	5,916,375.71	5,916,375.71	5,916,375.71



COMPORTAMIENTO PRESUPUESTARIO DE PROGRAMAS DE JUNIO 2022

Nombre	Aprobado	Modificado	Comprometido	Devengado	Ejercido	Pagado	Precompromisos
BRINDAR ATENCION EN BENEFICIO DE LA CIUDADANIA	5,246,443.15	5,246,443.15	2,364,721.49	2,364,721.49	2,364,721.49	2,356,344.69	2,364,721.49
ATENDER LAS PETICIONES SOCIALES DE LOS HABITANTES DEL MUNICIPIO	4,461,372.80	4,461,372.80	216,540.00	216,540.00	216,540.00	216,540.00	216,540.00
IMPLEMENTACION DE POLITICAS PÚBLICAS ACTUALIZADAS.	9,036,153.62	9,036,153.62	3,335,114.22	3,335,114.22	3,335,114.22	3,316,364.12	3,335,114.22
COMUNIDADES DESARROLLADAS	4,628,353.94	4,628,353.94	4,561,504.99	4,561,504.99	4,529,795.45	4,561,504.99	4,561,504.99
IMPLEMENTAR UNA NORMATIVIDAD MUNICIPAL CIVICA Y DEMOCRATICA	1,390,363.00	1,390,363.00	400,453.96	400,453.96	400,453.96	380,467.42	400,453.96
ASESORAR Y CONCILIAR LOS DIFERENDOS ENTRE LAS PARTES EN CONFLICTO DE LOS CIUDADANOS	420,421.04	420,421.04	181,332.98	181,332.98	181,332.98	181,332.98	181,332.98
GOBIERNO CON SENTIDO INCLUYENTE	880,241.66	880,241.66	592,755.09	592,755.09	592,755.09	581,032.09	592,755.09
MEJORAR LOS SERVICIOS BASICOS EN LAS COMUNIDADES	1,937,328.24	1,937,328.24	3,386,962.96	3,386,962.96	3,386,962.96	3,386,962.96	3,386,962.96
FORTALECIMIENTO DE LA HACIENDA PÚBLICA COLABORAR CON LAS ESTRATEGIAS PARA EL INCREMENTO DE LA RECAUDACIÓN DE LOS INGRESOS PROPIOS.	6,878,788.21	6,878,788.21	3,361,661.57	3,361,661.57	3,355,165.97	3,361,661.57	3,361,661.57
INGRESOS PROPIOS.	1,901,395.26	1,901,395.26	838,473.35	838,473.35	838,473.35	838,473.35	838,473.35
INCREMENTAR LA RECAUDACIÓN DE LOS INGRESOS.	838,266.08	838,266.08	392,207.00	392,207.00	392,207.00	392,207.00	392,207.00
ACTUALIZAR LA NORMATIVIDAD TRIBUTARIA MUNICIPAL 2023	124,140.77	124,140.77	0.00	0.00	0.00	0.00	0.00
TRABAJAR EN LA ACTUALIZACIÓN DEL PADRON CATRASTRAL	938,978.41	938,978.41	446,266.35	446,266.35	446,266.35	446,266.35	446,266.35
CUMPLIR CON LA RENDICIÓN DE CUENTAS. ENTREGAR LA CUENTA PÚBLICA 2022 AL OFS.	2,593,371.41	2,593,371.41	1,361,324.39	1,361,324.39	1,354,828.79	1,361,324.39	1,361,324.39
INTEGRAR LA CUENTA CUENTA PÚBLICA MUNICIPAL.	493,404.17	493,404.17	212,168.94	212,168.94	212,168.94	212,168.94	212,168.94
PAGAR PUNTUALMENTE A PROVEEDORES. CONTRIBUIR CON LA TRANSPARENCIA EN EL AMBITO DE NUESTRA COMPETENCIA.	1,391,541.54	1,391,541.54	573,124.62	573,124.62	573,124.62	566,629.02	573,124.62
PROPORCIONAR INFORMACION PARA LA ACTUALIZACIÓN DE PLATAFORMAS FEDERALES, ESTATALES Y MUNICIPALES.	708,425.70	708,425.70	576,030.83	576,030.83	576,030.83	576,030.83	576,030.83
REVISIÓN Y ACTUALIZACIÓN DE LOS PROGRAMAS OPERATIVOS ANUALES.	1,912,647.31	1,912,647.31	904,121.36	904,121.36	904,121.36	904,121.36	904,121.36
APLICACIÓN DE EVALUACIÓN DE DESEMPEÑO A LAS UNIDADES ADMINISTRATIVAS	395,912.01	395,912.01	169,491.00	169,491.00	169,491.00	169,491.00	169,491.00
VIGILAR EL CUMPLIMIENTO DE LA NORMATIVIDAD APLICABLE	1,514,235.30	1,514,235.30	514,842.92	514,842.92	514,842.92	514,842.92	514,842.92
	2,500.00	2,500.00	219,787.44	219,787.44	219,787.44	219,787.44	219,787.44
	471,364.23	471,364.23	257,742.47	257,742.47	257,742.47	257,742.47	257,742.47



MUNICIPIO DE TETLA DE LA SOLIDARIDAD TLAIXCALA  
 RFC: MTT850101F92

COMPORTAMIENTO PRESUPUESTARIO DE PROGRAMAS DE JUNIO 2022

Clave	Nombre	Aprobado	Modificado	Comprometido	Devengado	Ejercido	Pagado	Precompromisos
Actividad 01	PROGRAMACIÓN Y DESARROLLO DE AUDITORIAS INTERNAS.	7,404.23	7,404.23	11,596.05	11,596.05	11,596.05	11,596.05	11,596.05
Actividad 02	SUPERVISAR LA CORRECTA APLICACION DEL GASTO PÚBLICO PARA DETECTAR POSIBLES ACTOS DE CORRUPCION	463,980.00	463,980.00	246,146.42	246,146.42	246,146.42	246,146.42	246,146.42

=====

107,215,141.16	107,215,141.16	39,430,623.23	39,430,623.23	39,430,623.23	39,430,623.23	39,430,623.23	39,430,623.23	39,430,623.23
----------------	----------------	---------------	---------------	---------------	---------------	---------------	---------------	---------------

=====

  
 PRESIDENTE MUNICIPAL  
 TETLA DE LA SOLIDARIDAD  
 TLAIXCALA  
 2021-2024

  
 TESORERA MUNICIPAL  
 TETLA DE LA SOLIDARIDAD  
 TLAIXCALA  
 2021-2024

  
 SINDICO MUNICIPAL  
 TETLA DE LA SOLIDARIDAD  
 TLAIXCALA  
 2021-2024